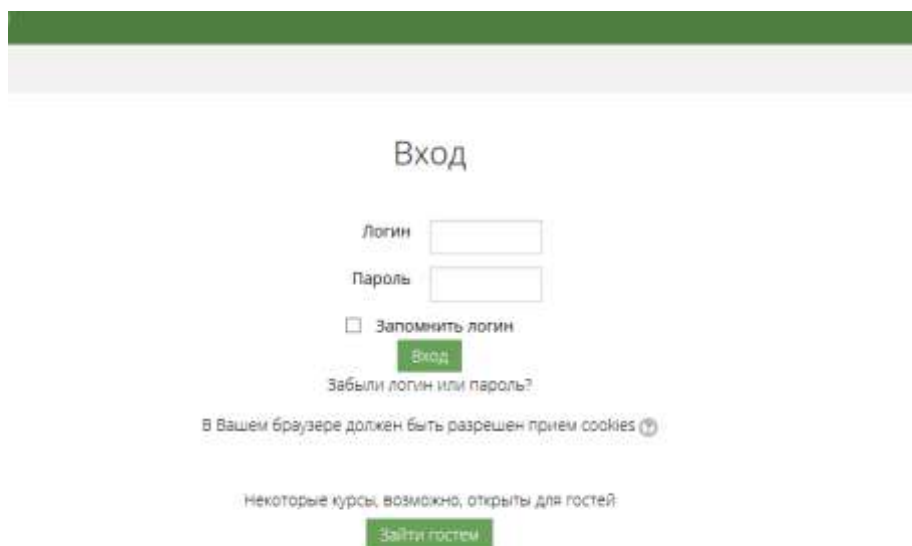


## 1. Вход в среду дистанционного обучения (СДО).

а) Открыть любой интернет-браузер

б) В адресной строке ввести: e-learning.igma.ru

в) Откроется сайт СДО. В верхнем правом углу сайта необходимо нажать на кнопку вход и перейти на страницу авторизации

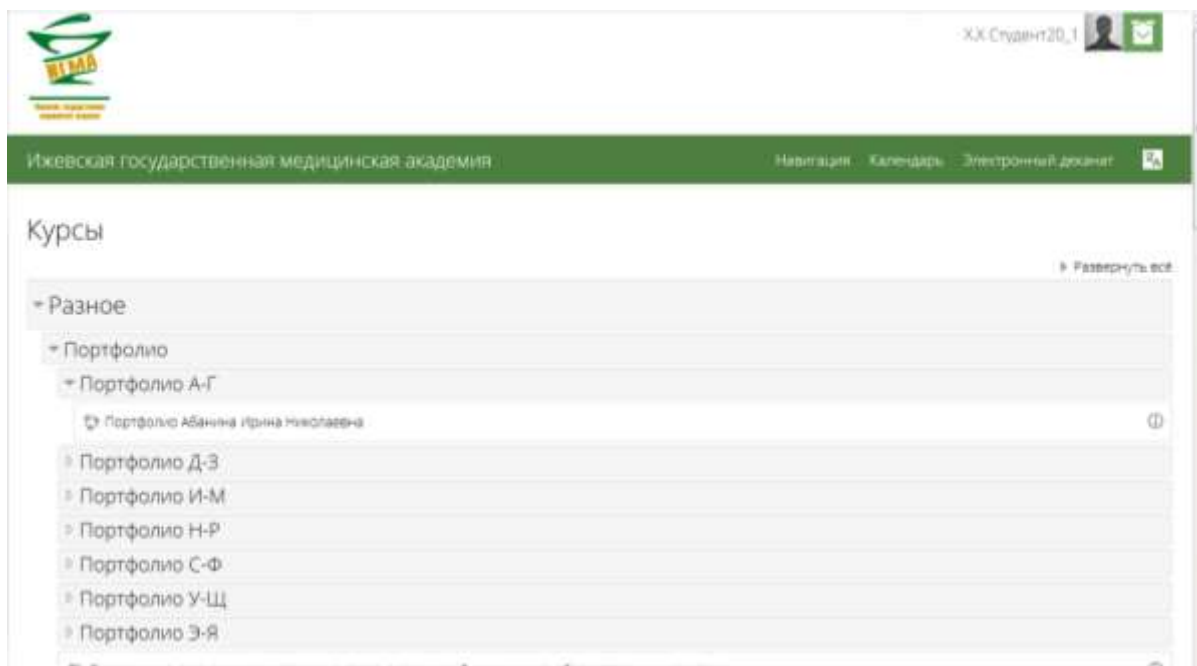


The screenshot shows a login page with a green header bar. The main heading is "Вход". Below it are two input fields: "Логин" and "Пароль". There is a checkbox labeled "Запомнить логин". A green button labeled "Вход" is positioned below the password field. Below the button is a link "Забыли логин или пароль?". At the bottom of the form area, there is a message: "В Вашем браузере должен быть разрешен прием cookies" with a small icon. Below this, there is a link "Зайти гостем" and a note: "Некоторые курсы, возможно, открыты для гостей".

## 2. Вход в личный кабинет.

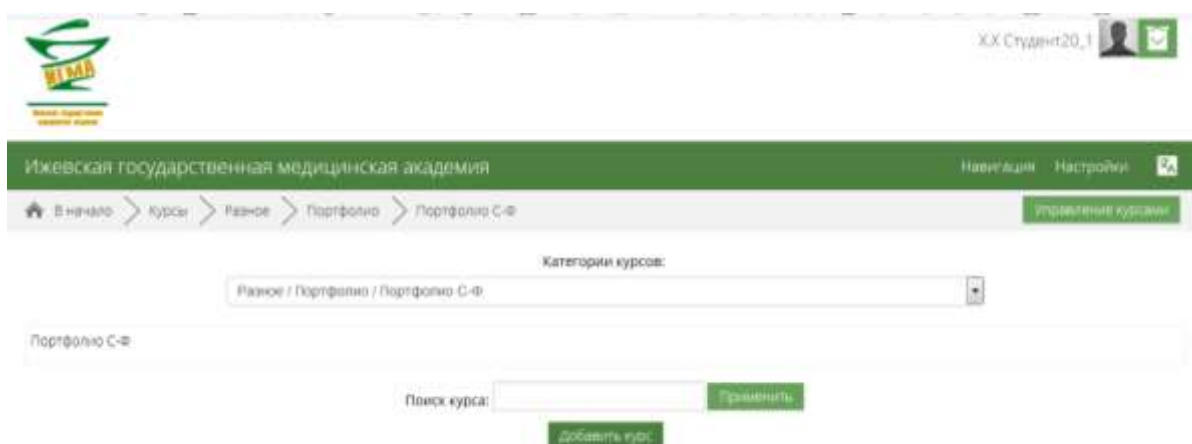
После ввода логина и пароля откроется личный кабинет. Здесь представлен список категорий и доступных курсов. В категории «Разное» есть подкатегория «Портфолио», которая в свою очередь содержит подкатегории «Портфолио А-Г» и т.д. для хранения портфолио обучающихся, фамилии которых начинаются с букв А-Г. или соответствующих другому интервалу.

### 3. Выбор категории для записи портфолио.



Нам необходимо открыть соответствующий курс под названием «Портфолио С-Ф» (допустим ФИО обучающегося - Синицин)

### 4. Добавление курса для записи портфолио.



Нажимаем кнопку «Добавить курс»

## 5. Ввод информации о портфолио.

Добавить курс Развернуть все

Общее

Полное название курса\* Синицын И.И. портфолио

Краткое название курса\* ИИИИ И.И. портфолио

Категория курса Разное / Портфолио / Портфолио С-Ф

Доступность Показать

Дата начала курса 30 Март 2018

Идентификационный номер курса Синицын И.И.

Описание

Описание курса Синицын Иван Иванович портфолио

Необходимо заполнить «Полное наименование курса», «Краткое наименование курса», «Идентификационный номер курса» «Описание курса»

Формат курса

Формат Разделы по темам

Количество секций 1

Отображение скрытых секций В развернутом виде

Представление курса Показывать все секции на одной странице

Внешний вид

Файлы и загрузки

Отслеживание выполнения

Группы

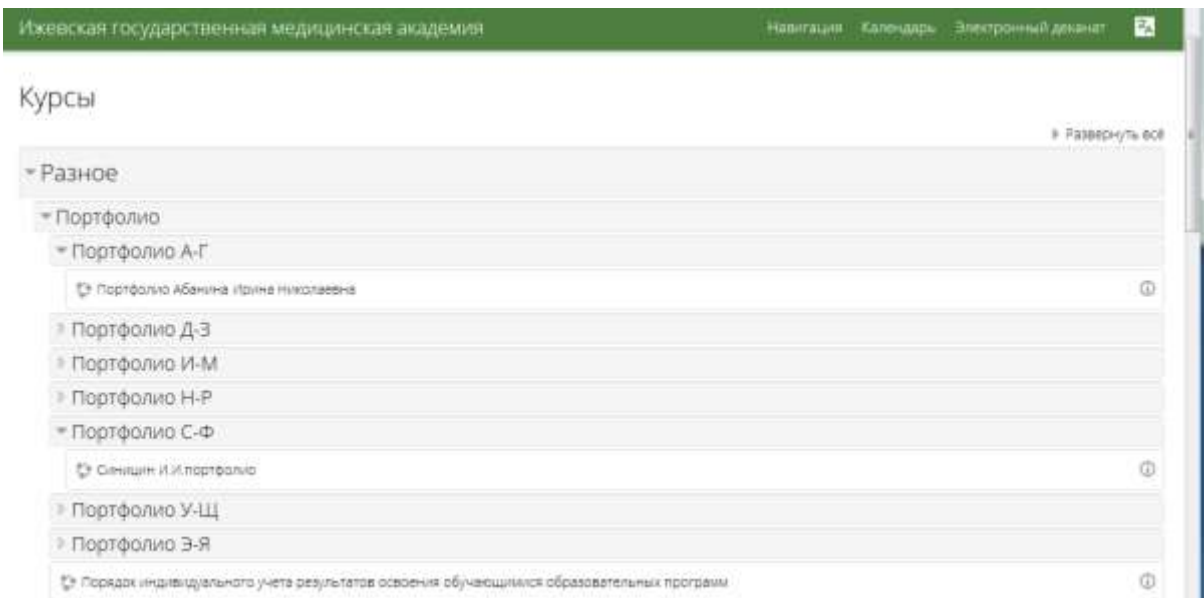
Переименование ролей

Теги

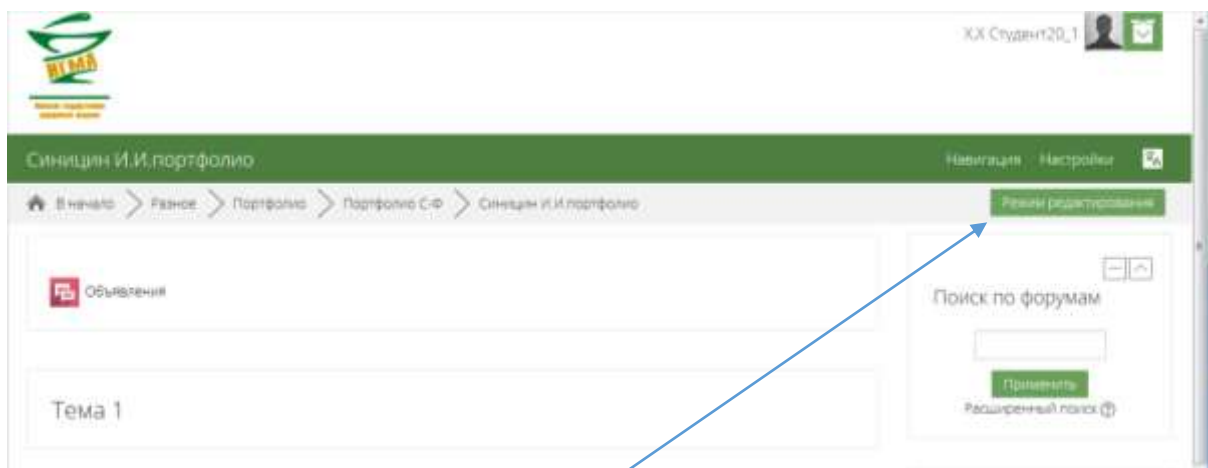
Сохранить и вернуться Сохранить и показать Отмена

В строке «Формат» выбираем пункт «Разделы по темам», в строке «Количество секций» выбираем значение 1. Нажимаем кнопку «Сохранить и показать».

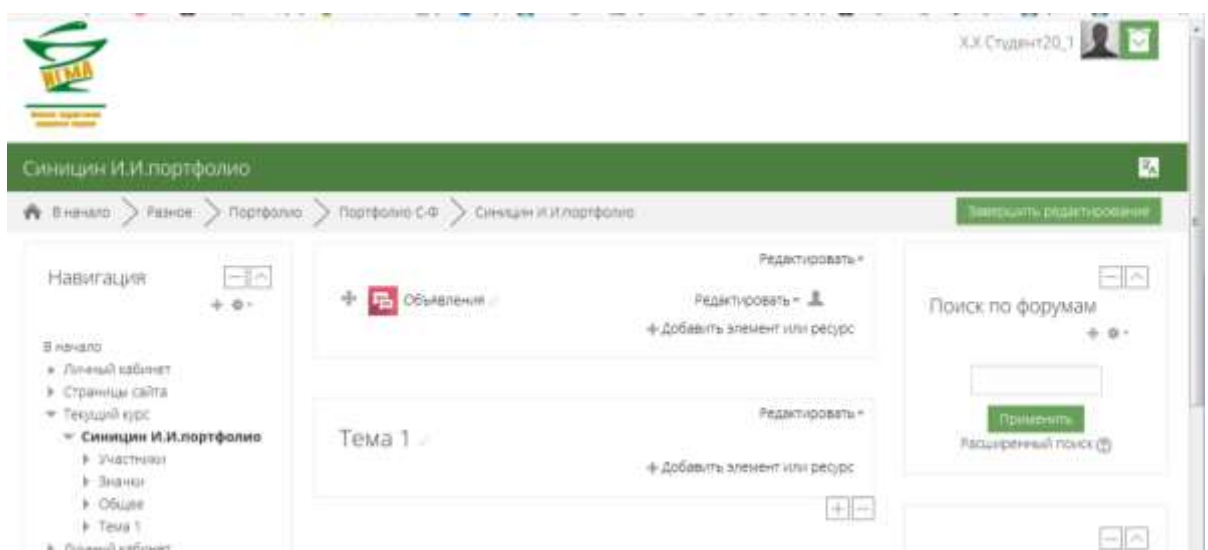
В результате у нас появился курс «Синицын И.И.-портфолио»



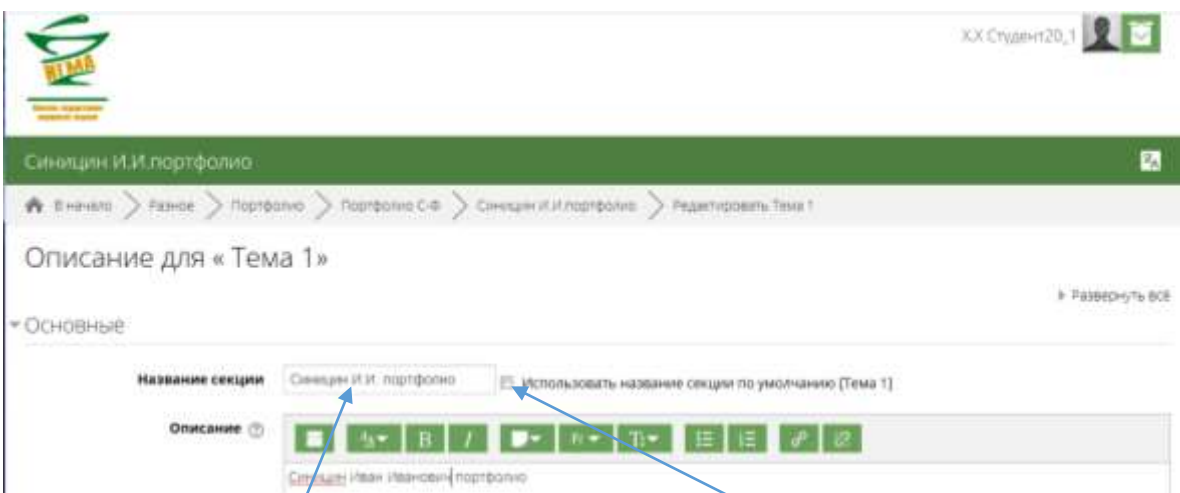
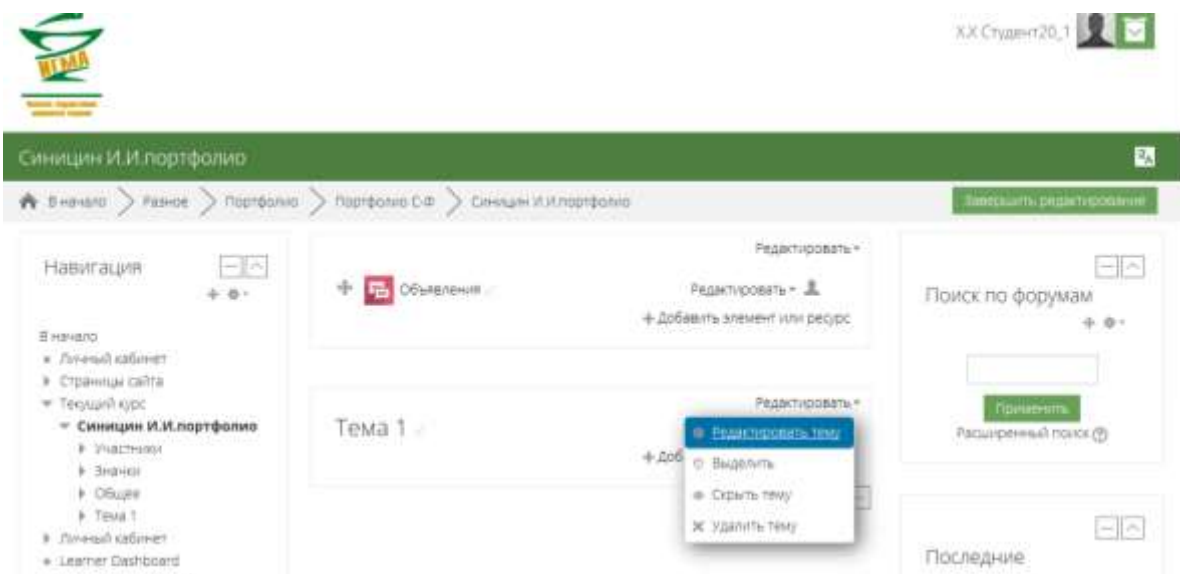
Входим в него



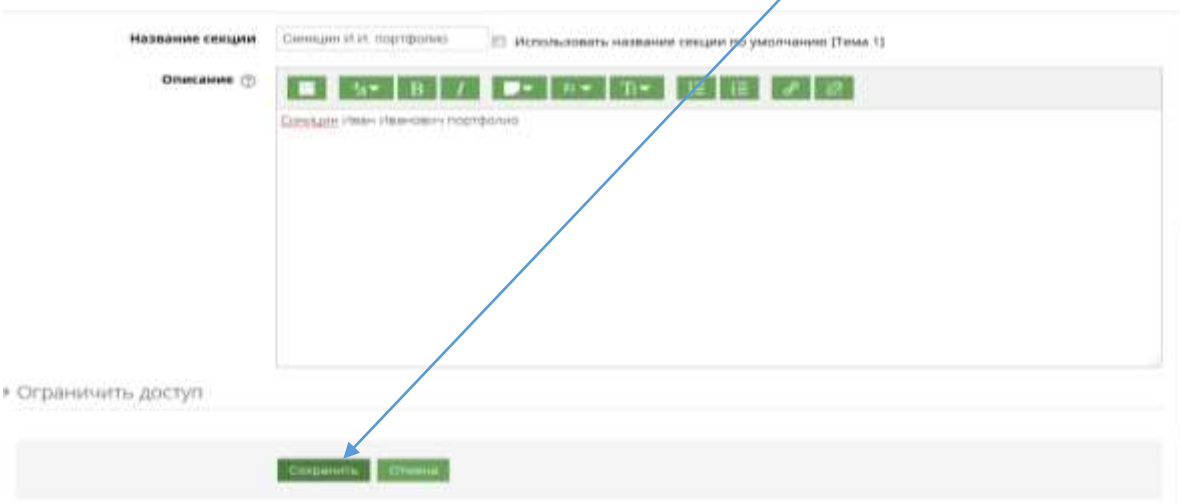
Нажимаем кнопку «Режим редактирования»



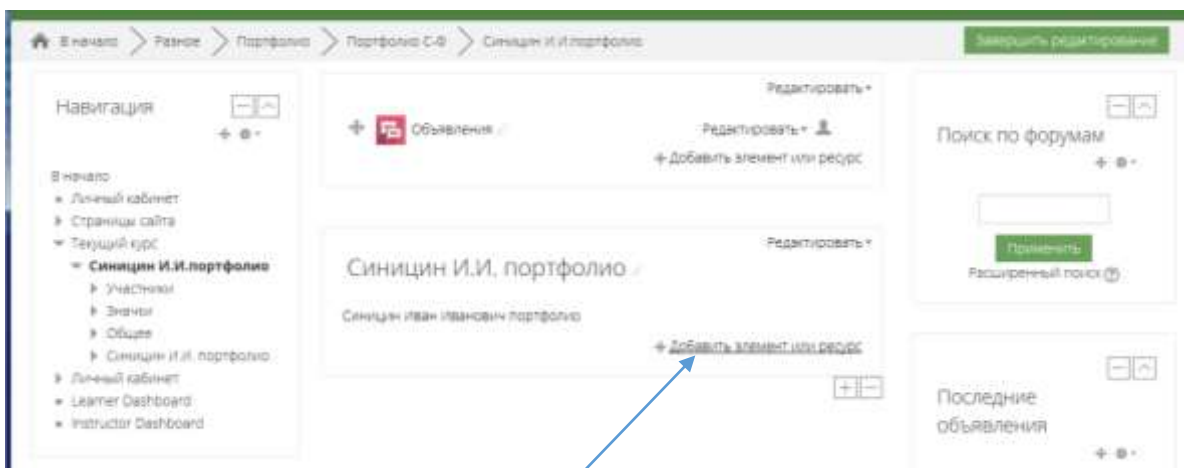
Нажимаем кнопку в строке Тема 1 «Редактировать» и далее «Редактировать тему»



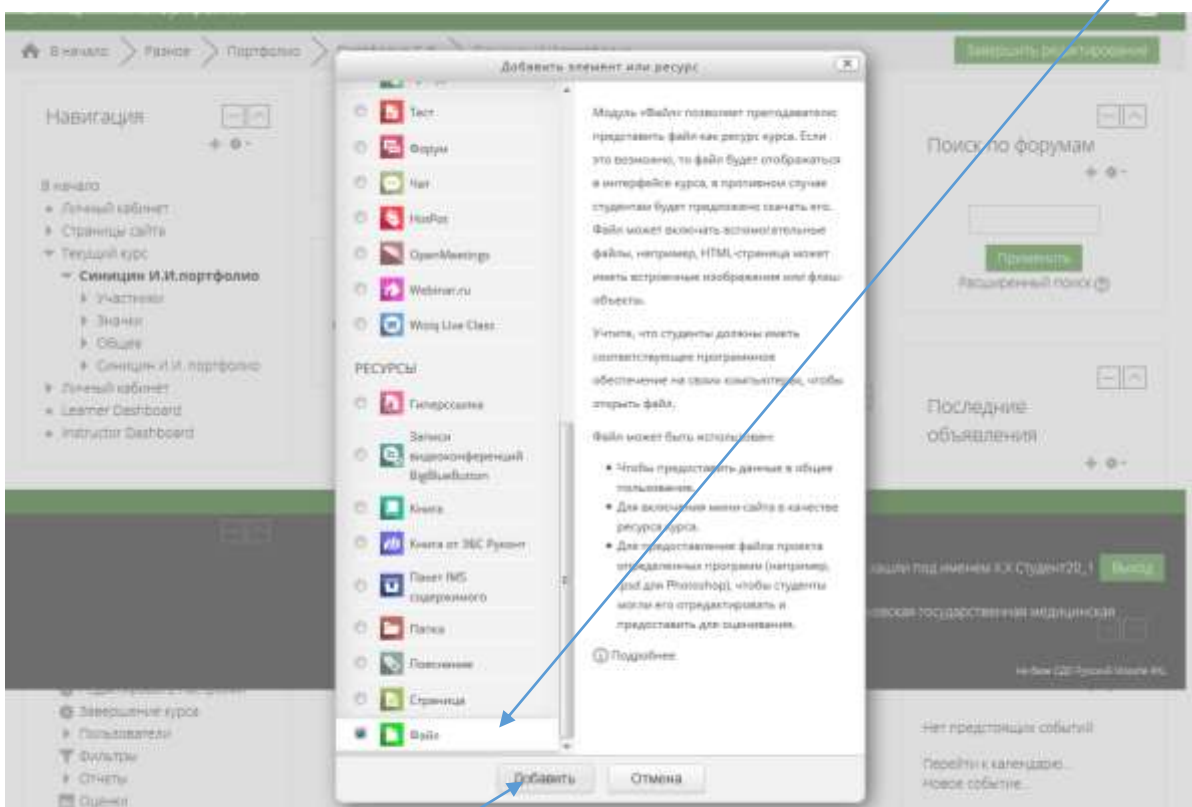
Исправляем название секции убирая птичку «Использовать название секции по умолчанию (Тема 1)» и нажимаем клавишу «Сохранить»



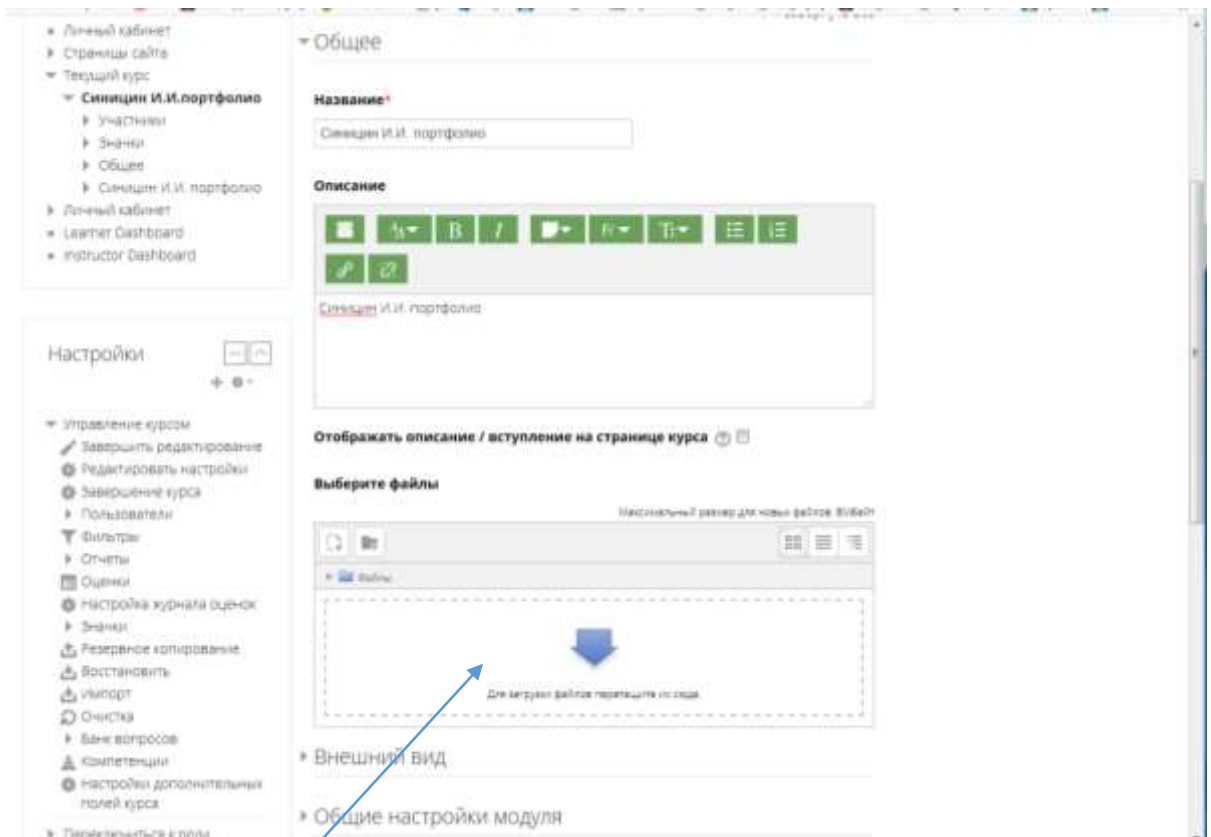
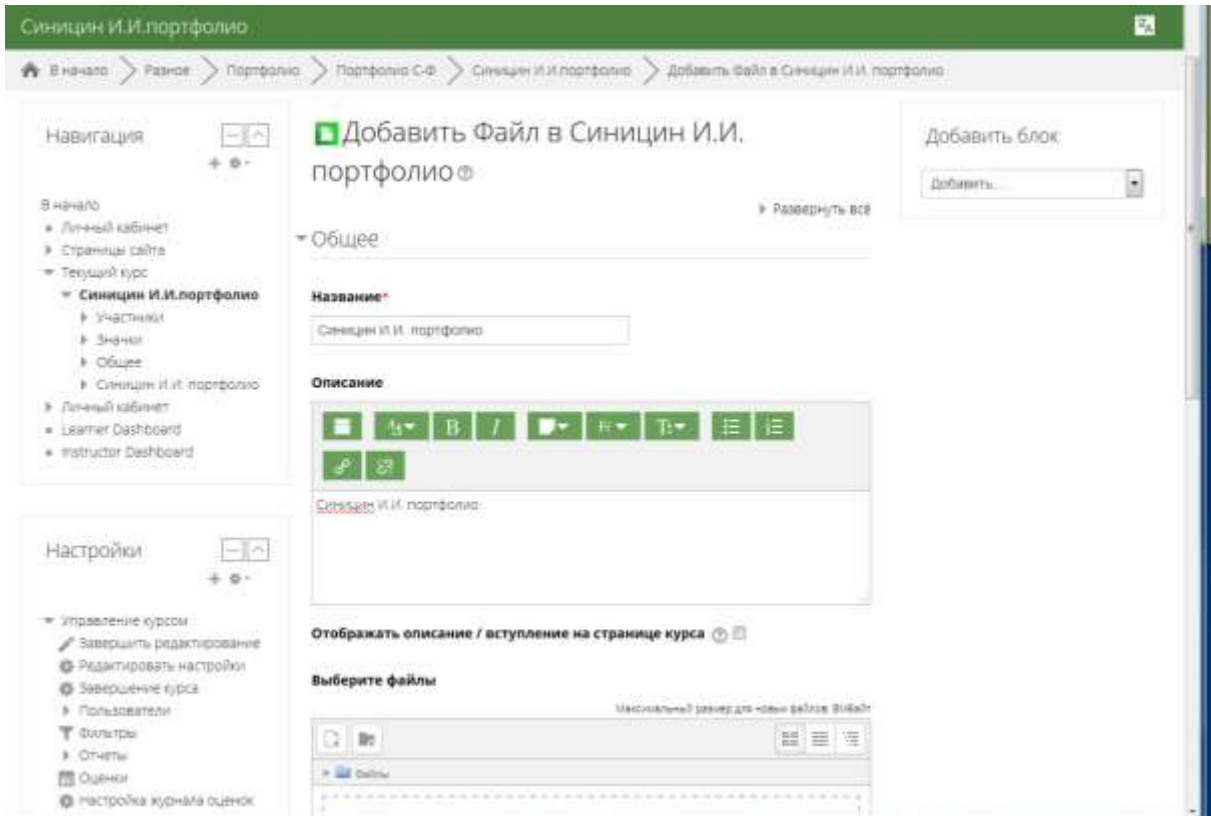
## 6. Загрузка портфолио



Нажимаем «Добавить элемент или ресурс» и выбираем пункт «Файл»

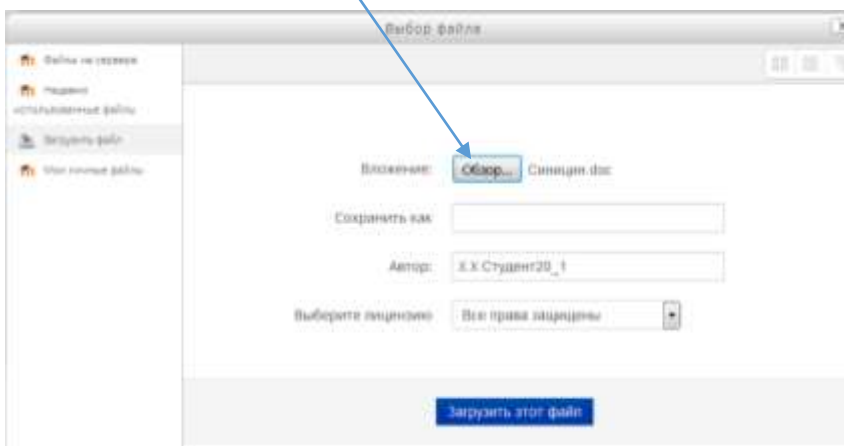


Нажимаем кнопку «Добавить»

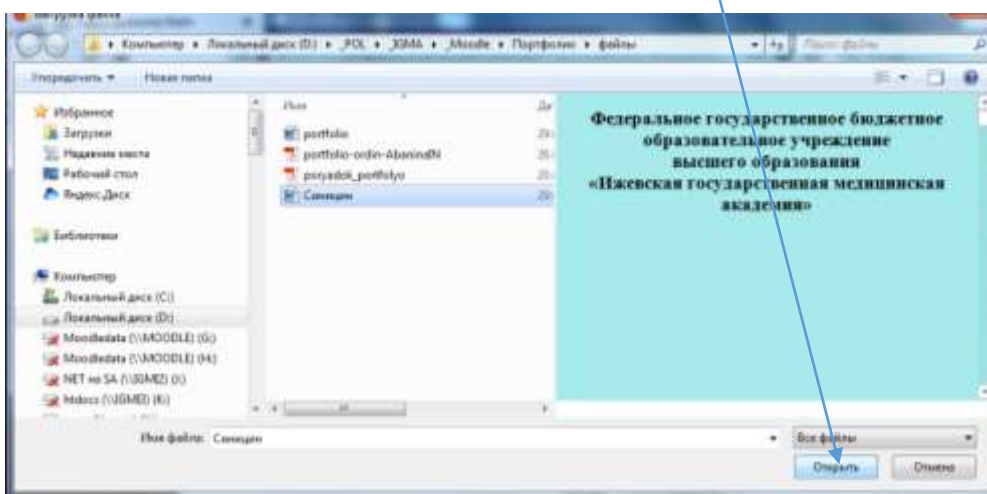


Щелкаем мышью по области

Нажимаем на кнопку «Обзор»



Находим файл в нужной папке и нажимаем кнопку «Открыть»



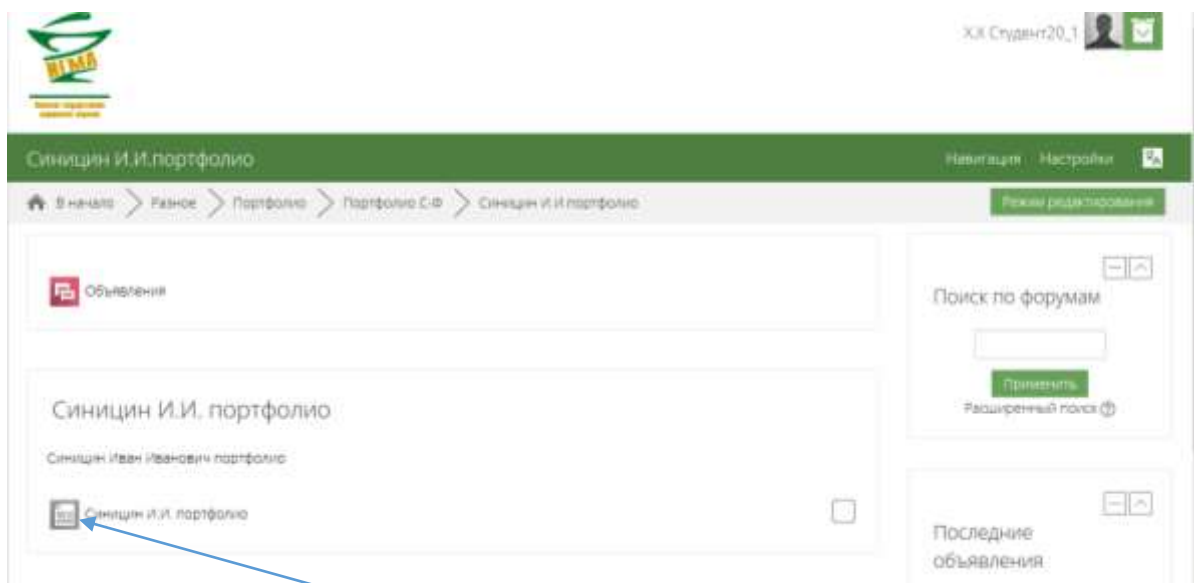
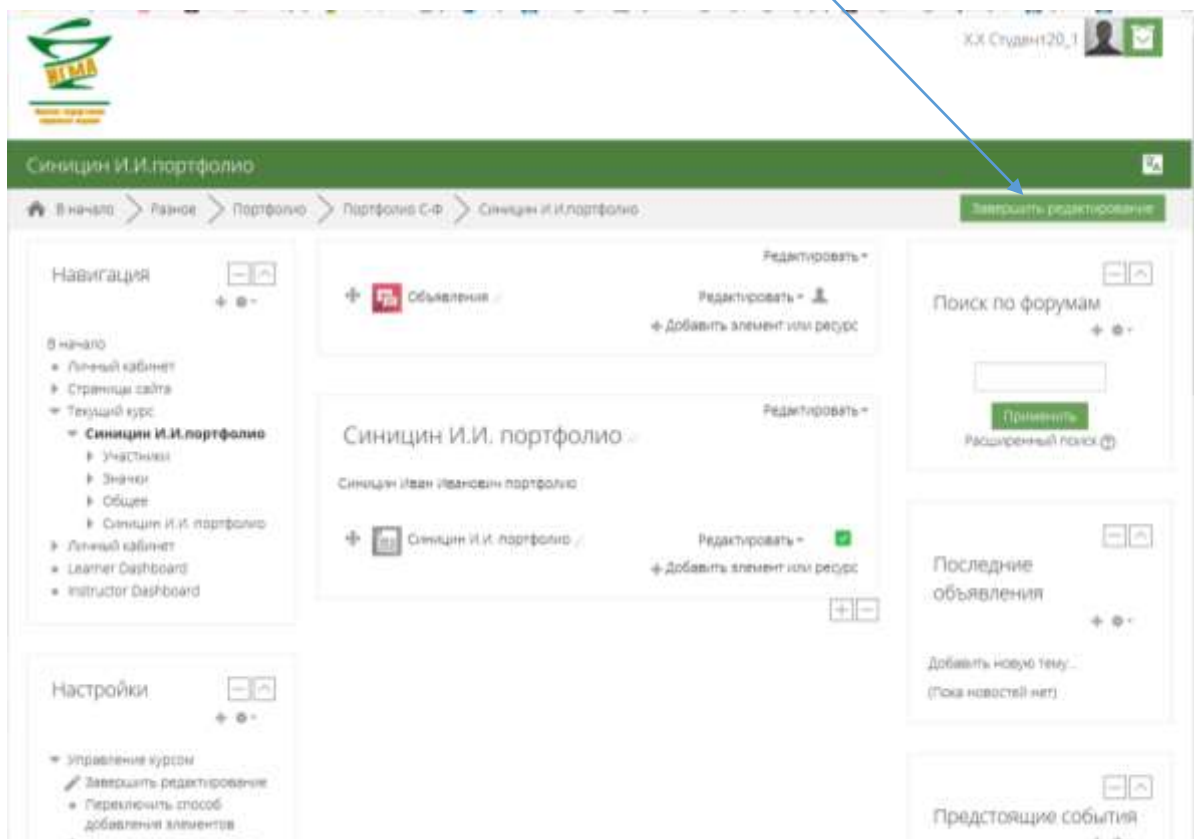
И нажимаем кнопку «Сохранить»



Нажимаем кнопку «Сохранить и вернуться к курсу»



Завершаем редактирование, нажимая кнопку «Завершить редактирование»



Для просмотра портфолио нужно щелкнуть мышью

Будьте осторожны: файлы на Интернет могут содержать вирусы. Если вы не хотите запускать этот документ, лучше работать с ним в режиме защищенного просмотра. [Разрешить редактирование](#)

Навига... ✕

Вы можете создать интерактивную структуру документа.

Это позволит легко перемещать, в какой части документа вы сейчас находитесь, а также быстро менять название этой части.

Чтобы это сделать, перейдите на вкладку "Главная" и примените стиль заголовка к нужному тексту в вашем документе.

**Федеральное государственное бюджетное образовательное учреждение высшего образования «Нижевская государственная медицинская академия»**

**Портфолио студента**  
**ФИО Смирнин Иван Иванович**  
**Специальность Лечебное дело**

100%